

CORTE SUPREMA DE JUSTICIA



República de Costa Rica

Informe de MARZO, 2019

Realizado el 08 de abril, 2019

Elaborado por:

Lic. Mario Esteban Sequeira Paco
Secretario Sala Primera de la Corte
Elizabeth Romero Deliyore
Técnica de Sala

INFORME DE LABORES MES DE MARZO 2019

INDICE

ANÁLISIS DE LOS ASUNTOS TURNADOS POR EL FONDO SALA PRIMERA		Pag.
1.	Asuntos votados por el fondo en comparado con años anteriores.	3
2.	Detalle de la cantidad de asuntos votados de fondo por Magistrado/a	3
3.	Asuntos turnados por Magistrado/a en trámite	4
4.	Asuntos turnados en trámite por fecha de entrada	4
5.	Asuntos turnados por mes a oficina de Magistrado/a	5
6.	Proyectos puestos a circular por mes por oficina de Magistrado/a	5
7.	Suspendidos por año de suspensión	5
8.	Recursos votados en ajuste por oficina y año de votado	5
ANÁLISIS DE ASUNTOS EN TRÁMITE (NO TURNADOS)		
1.	Detalle del circulante Recursos de Casación en fase de Admisión – ingreso por materia	6
2.	Detalle del circulante de Conflictos de Competencias –votados e ingresados por mes)	6
3.	Detalle de Diligencias del Exterior (Carta Rogatoria) y Exequátur (votados e ingresados)	7
Tabla Resumen De Asuntos Votados No De Fondo y Balance General (Sigma)		8
ANÁLISIS DE ASUNTOS TURNADOS POR EL FONDO TRIBUNAL DE CASACIÓN DE LO CONTENCIOSO ADMINISTRATIVO		
1.	Detalle de cantidad de asuntos votados de fondo por Magistrado/a	9
2.	Asuntos turnados por Magistrado (a) en trámite	9
3.	Recursos con proyecto circulando por Magistrado/a	10
4.	Asuntos turnados por Magistrado/a en trámite por fecha de entrada	10
5.	Asuntos turnados por mes a oficina de Magistrado/a	10
ANÁLISIS DE ASUNTOS EN TRÁMITE (NO TURNADOS TC)		
1.	Detalle del Circulante Recursos de Casación en fase de Admisión	10
2.	Tabla detalle por tipo de resolución dictada en asuntos no de fondo	11

Definiciones

Admisión: Recursos de casación pendientes de resolución de admisión.

Circula proyecto: El borrador del proyecto se circula a estudio del resto de Magistrados(as).

En estudio: Luego de notificada la resolución de admisión, el recurso pasa a estudio para valorar el proyecto de sentencia.

Suspendido: Recurso de casación suspendido debido a una acción de inconstitucionalidad o por otros motivos.

Turnado: Recursos de casación turnados a Magistrados y Magistradas para redactar el proyecto de fondo.

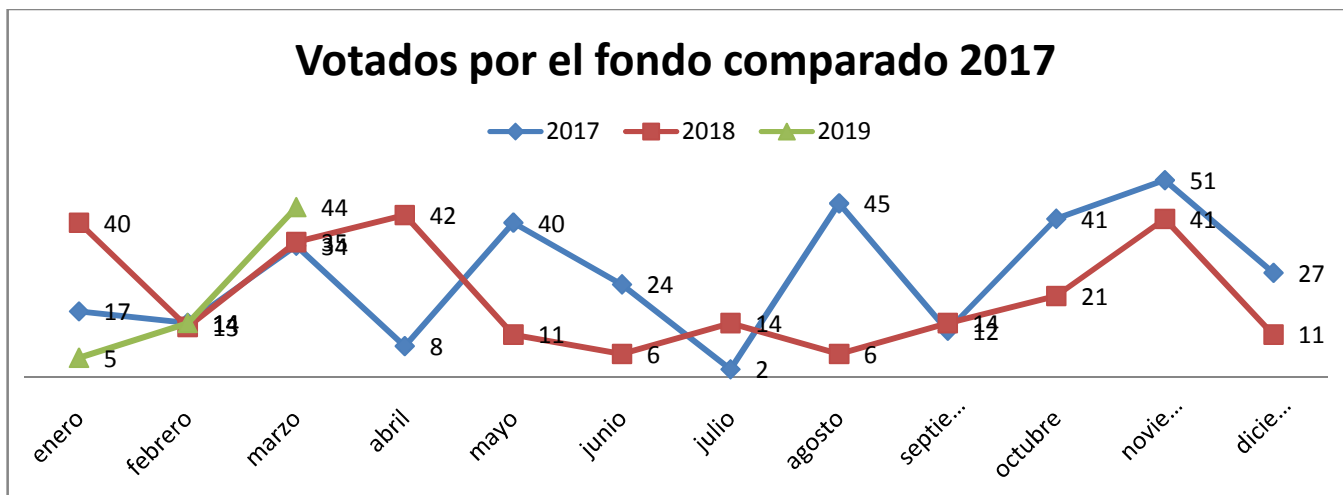
INFORME DE LABORES MES DE MARZO 2019

ANÁLISIS DE LOS ASUNTOS TURNADOS POR EL FONDO

1. Comparado de asuntos votados por el fondo.

Total votados a MARZO 2019														Meta	Avance
MES	ENERO	FEBRERO	MARZO	ABRIL	MAYO	JUNIO	JULIO	AGOSTO	SET.	OCT.	NOV.	DICIEM.	TOT.	PAO	
AÑO 2017	17	14	34	8	40	24	2	45	12	41	51	27	315	331	100%
AÑO 2018	40	13	35	42	11	6	14	6	14	21	41	11	254	77	77%
AÑO 2019	5	14	44										63	198	31%

Según Meta PAO – Sala Primera 2019 es votar 261 asuntos de fondo, que corresponde a un 3% adicional del 2018.



2. Detalle de la cantidad de asuntos votados de fondo por Magistrado/a en MARZO 2019.

	Enero	Febrero	Marzo	Total
Rivas	2	2	8	12
Solís	0	6	12	18
Rojas	1	4	2	7
Molinari	2	0	16	18
Aragón	0	2	6	8
Total	5	14	44	63

INFORME DE LABORES MES DE MARZO 2019

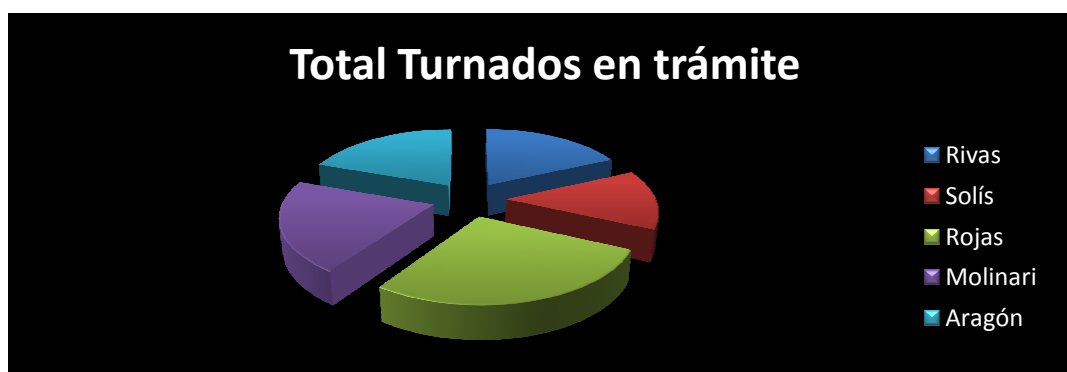
3. Asuntos turnados por Magistrado (a) en trámite

a. Turnados por materia y sub estado

SubEstado	Rivas	Solís	Rojas	Molinari	Aragón	Total
CPCA	99	52	163	105	93	512
Elaborar Proyecto de Admisión	34	5	147	55	29	270
Elaborar proyecto de fondo	26	13	3	1	17	60
En estudio	21	15	7	44	33	120
Ajuste de Proyecto	13	5	1	0	2	21
Para Distribuir	5	14	5	5	12	41
CIVIL	27	12	34	28	22	123
Elaborar proyecto de fondo	16	5	32	19	14	86
En estudio	7	3	1	7	7	25
Ajuste de Proyecto	4	0	0	0	0	4
Para Distribuir	0	4	1	2	1	8
AGRARIO	10	11	19	17	15	72
Elaborar proyecto de fondo	8	5	19	2	10	44
En estudio	1	2	0	15	3	21
Ajuste de Proyecto	1	1	0	0	0	2
Para Distribuir	0	3	0	0	0	3
OTRAS MATERIAS	10	7	13	7	10	47
Elaborar proyecto de fondo	5	1	4	3	6	19
En estudio	5	6	9	4	4	28
Circulando	8	30	6	15	22	81
Otros sub-estados	5	8	8	11	9	41
Total General	159	120	243	183	171	876

4. Asuntos turnados por Magistrado (a) en trámite por fecha de entrada

Magistrado	2013	2014	2015	2016	2017	2018	2019	Total
Rivas	1	4	19	43	40	50	2	27
Solís	0	0	5	21	50	44	0	14
Rojas	1	4	32	75	70	60	1	59
Molinari	0	1	9	59	63	50	1	42
Aragón	1	8	10	47	55	50	0	19
TOTALES	3	17	75	245	278	254	4	876



INFORME DE LABORES MES DE MARZO 2019

5. Asuntos turnados por mes a oficina de Magistrado/a

	Rivas	Solís	Rojas	Molinari	Aragón	Total
Marzo	7	9	9	8	6	39

6. Proyectos puestos a circular por mes por oficina de Magistrado/a

	Rivas	Solís	Rojas	Molinari	Aragón	Total
Marzo	8	6	4	14	14	46

7. Suspendidos por año de suspensión

Magistrado	2016	2018	2019	Total
Rivas	0	0	0	0
Solís	1	1	0	2
Rojas	0	0	0	0
Molinari	0	0	2	2
Aragón	0	0	0	0
Admisión	0	16	0	16
Totales	1	17	2	20

8. Recursos votados en ajuste por oficina y año de votado

Magistrado	2019	Total
Rivas	0	0
Solís	0	0
Rojas	0	0
Molinari	0	0
Aragón	0	0
Totales	0	0

INFORME DE LABORES MES DE MARZO 2019

ANÁLISIS DE ASUNTOS EN TRÁMITE (NO TURNADOS)

1. Detalle del circulante Recursos de Casación en Fase de Admisión

Rótulos de fila	2015	2016	2017	2018	2019	Total general
Estudio de Admisibilidad			2	112	139	253
Estudio de Admisiones y/o Rechazos			3	31	6	40
Confeccionar carátula		5	4	77	101	187
Estudio Magistrado/a			1	1		2
Solicitar expediente			1	5	6	12
Espera Expediente solicitado	1	5	12	77	4	99
Confrontar proyecto para votación electrónica			5			5
Para entrega al notificador/a		1		2	1	4
Notificar				1		1
Para distribuir	1	1	1	20	7	30
Otros Sub estados	1	3	5	43	9	61
Total general	3	15	34	369	273	694

Recursos de Casación ingresados por mes

	Enero	Febrero	Marzo	TOTAL
CPCA	30	33	49	112
CIVIL	15	33	37	85
Otras	20	20	8	48
Total	65	86	94	245

2. Detalle del circulante de los Conflictos de Competencia

Competencias en trámite

	2016	2017	2018	2019	TOTAL
Elaborar Proyecto de Competencia		1	207	2041	2249
Con proyecto (estudio Magistrado/a)	2	12	50	5	69
Carátula				439	439
Otros sub estados					
Total	2	13	257	2485	2757

Competencias votadas por mes

Enero	Febrero	Marzo	TOTAL
53	5	17	75

Competencias Ingresadas por mes

Enero	Febrero	Marzo	TOTAL
154	1584	736	1738

INFORME DE LABORES MES DE MARZO 2019

3. Detalle de Diligencias del Exterior (Cartas Rogatorias) y Exequátur en trámite

Año	2013	2014	2015	2016	2017	2018	2019	TOTAL
Exequátur	2	4	5	16	36	81	1	145
Cartas Rogatorias Diligencias al Exterior			1	3	1	9	9	23

Distribución de Exequátur y Cartas Rogatorias por ubicación en estudio

	T. Sala 2	T. Exeq.1	T. Exeq. 2	Estudio de Mag.	En casilla de espera	Otro	TOTAL
Exequátur	14876	0	41	11	55	37	158
Cartas Rogatorias	18	0	0	0	0	5	23

Diligencias del Exterior y Exequátur VOTADOS por mes

	Enero	Febrero	Marzo	TOTAL
Exequátur	1	6	17	24
Cartas Rogatorias	0	5	4	9
Total	1	11	21	33

Diligencias del Exterior y Exequátur INGRESADOS por mes

	Enero	Febrero	Marzo	TOTAL
Exequátur	0	1	0	1
Cartas Rogatorias	3	0	0	4

RESUMEN DE ASUNTOS VOTADOS NO DE FONDO Y BALANCE GENERAL (SIGMA)

TIPO DE RESOLUCION DICTADA MARZO 2019

	Total	Agrario	Arbitral	Civil	Cobro Judicial	Contenc-Admin.	Familia	Laboral	Penal
Auto De Pase	6	0	0	0	0	4	1	0	1
Desistimiento	3	1	1	1					
Rechazo de plano	30	2	0	12	1	15			
Rechazo por extem	4	2		1		1			
Resul. Competencia	14		3	3	3	2		3	
Con lugar (exequ)	16						16		
Con lugar (Rogatoria)	4								
Total	77	5	4	17	4	22	17	3	1

INFORME DE LABORES MES DE MARZO 2019

Poder Judicial
Departamento de Planificación
Sección de Estadística

INFORME MENSUAL SALA PRIMERA

Oficina:	0004	SALA PRIMERA
Año:	2.019	Mes: 3

09/04/2019 01:09:49 p.m. [Manual de Informe.](#)

I. BALANCE GENERAL

	Total	Agrario	Arbitral	Civil	Cobro Judicial	Contencioso Administrativo	Familia	Laboral	Notariado	Penal	Tránsito
Activos al iniciar	3.766	133	44	408	1.768	1.144	158	79	28	3	1

		Agrario	Arbitral	Civil	Cobro Judicial	Contencioso Administrativo	Laboral	Notariado	Penal
Casos Entrados	849	6	5	68	685	62	15	7	1

Casos Reentrados		
------------------	--	--

		Agrario	Arbitral	Civil	Cobro Judicial	Contencioso Administrativo	Familia	Laboral	Penal
Casos Terminados	116	9	6	21	4	55	17	3	1

		Agrario	Arbitral	Civil	Cobro Judicial	Contencioso Administrativo	Familia	Laboral	Notariado	Penal	Tránsito
Casos al concluir	4.498	129	43	455	2.449	1.151	141	91	35	3	1

--	--	--

		Civil
Carta Rogatoria	4	4

Competencias		Arbitral	Civil	Cobro Judicial	Contencioso Administrativo	Laboral	Notariado	Penal
Principal	716	2	19	684	3	7		1
Recurso	20		6		5	5	4	
Total:	736	2	25	684	8	12	4	1

INFORME DE LABORES MES DE MARZO 2019

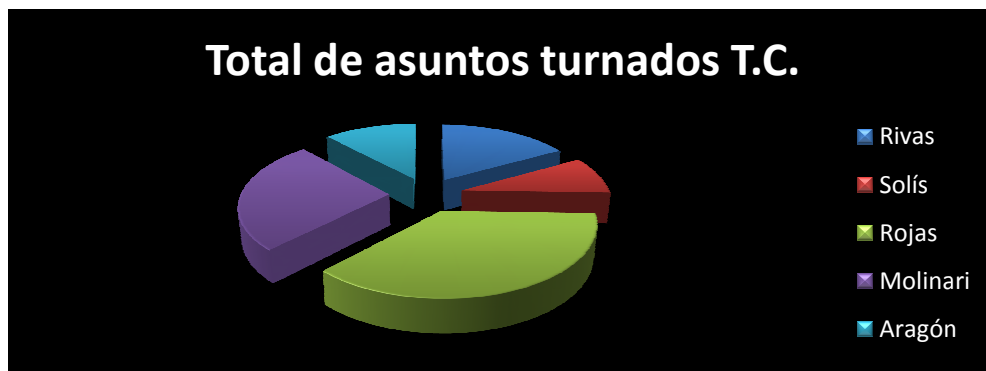
TRIBUNAL DE CASACIÓN DE LO CONTENCIOSO ADMINISTRATIVO ANÁLISIS DE LOS ASUNTOS TURNADOS POR EL FONDO

1. Detalle de la cantidad de asuntos votados de fondo por Magistrado/a en MARZO 2019.

	Enero	Febrero	Marzo	Total
Rivas	1	2	2	5
Solís	1	1	1	3
Rojas	0	6	0	6
Molinari	3	2	4	9
Aragón	0	1	8	9
Total	5	12	15	32

2. Asuntos turnados en trámite según la fase:

Fase	Rivas	Solís	Rojas	Molinari	Aragón	Total
Elaborar Proyecto de Admisión	17	1	46	27	8	99
Elaborar Proyecto de fondo	4	3	2	0	4	13
En estudio	3	1	4	11	3	22
Circula proyecto	1	5	3	2	1	12
Para distribuir	2	4	3	0	1	10
Otros sub estados	0	0	1	2	2	5
Total	27	14	59	42	19	161



3. Recursos con proyecto circulando por Magistrado/a

SubEstado	Rivas	Solís	Escoto	Rojas	Molinari	Total
Recursos con proyecto circulando	1	5	3	2	1	12

INFORME DE LABORES MES DE MARZO 2019

4. Asuntos turnados por Magistrado (a) en trámite por fecha de entrada

Magistrado	2013	2014	2015	2016	2017	2018	Total
Rivas	0	0	1	8	9	9	27
Solís	0	0	1	3	3	7	14
Rojas	0	1	7	26	14	11	59
Molinari	0	0	0	20	13	9	42
Aragón	0	0	0	1	11	7	19
TOTALES	0	1	9	58	50	43	161

5. Asuntos turnados por mes a oficina de Magistrado/a

	Rivas	Solís	Rojas	Molinari	Aragón	Total
Marzo	3	1	3	1	2	10

ANÁLISIS DE ASUNTOS EN TRÁMITE (NO TURNADOS TC)

1. Detalle del circulante Recursos de Casación en fase de Admisión

Rótulos de fila	2015	2016	2017	2018	2019	Total general
Estudio de Admisibilidad				19	23	42
Estudio de Admisiones y/o Rechazos				9	1	10
Solicitar expediente			1	3	2	6
Espera Expediente solicitado	1	1	3	22	2	29
Ajuste de PROYECTO				1	2	3
Confeccionar carátula		1	3	23	34	61
Otros Sub estados			2	6	4	12
Total general	1	2	09	83	68	163

INFORME DE LABORES MES DE MARZO 2019

2. Tipo de resolución dictada en asuntos no de fondo (SIGMA)

TIPO	Total
Rechazo de Plano	12
Rechazo de Plano por Extemp.	2
Desistimiento	1
Total	15

Poder Judicial
Departamento de Planificación
Sección de Estadística

INFORME MENSUAL SALA PRIMERA

Oficina:	1011	TRIBUNAL DE CASACIÓN DE LO CONTENCIOSO ADMINISTRATIVO
Año:	2.019	Mes: 3

12/04/2019 02:30:24 p.m. [Manual de Informe.](#)

I. BALANCE GENERAL

	Total	Contencioso Administrativo
Activos al iniciar	321	321

		Contencioso Administrativo
Casos Entrados	29	29

Casos Reentrados		
------------------	--	--

		Contencioso Administrativo
Casos Terminados	25	25

		Contencioso Administrativo
Casos al concluir	325	325

--	--	--